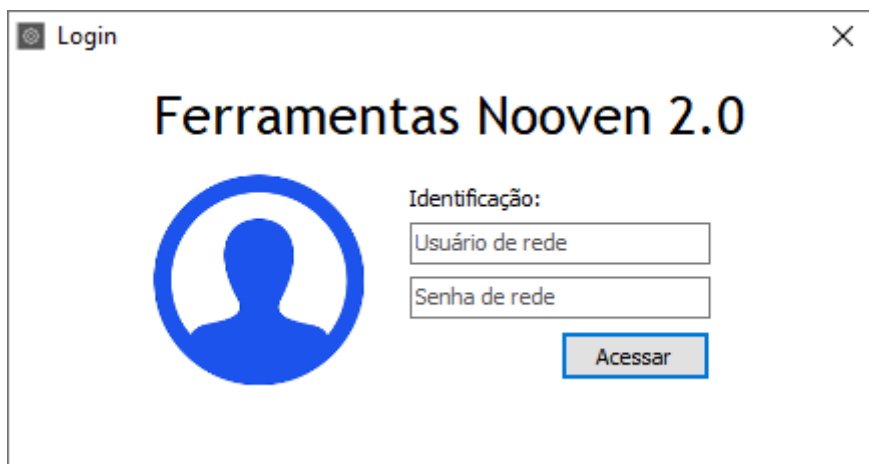


Exe para manipulação no ambiente Nooven 2.0

Disponível no diretório \\ss\transfer\NoovenWeb\ o programa FerramentaNooven20.exe oferece recursos para realizar as operações como se tivessem conectados no ambiente Nooven 2.0

Interface e recursos do sistema:

Tela de Login

A screenshot of a Windows-style login window titled "Login" with a close button (X) in the top right corner. The window content includes the title "Ferramentas Nooven 2.0" at the top. Below the title is a blue circular icon containing a white silhouette of a person. To the right of the icon, under the heading "Identificação:", are two text input fields: "Usuário de rede" and "Senha de rede". Below these fields is a blue button labeled "Acessar".

Interface Principal

Ferramentas Ambiente Nooven 2.0 - Versão 1.0 18/10/2019

Servidor:

☒ e-Contab Fisco☐ Nooven ERP☐ Nooven Fisco

Número do contrato (CPF ou CNPJ do cliente Nooven):

07789009000172

Validar

Upload de arquivo para a pasta de instalação:

Raiz da Instalação ▾

Abrir Arquivo

Enviar

Obter cópia do Banco de Dados:

Gravar local em...

Gerar

Baixar Diretórios dos arquivos XML:

☐ XML NFe☐ XML eSocial☐ XML Reinf

Gravar XMLs em...



Baixar

Upload do Banco de Dados (FDB) para a pasta de instalação (Migração Offline para Online):

Abrir Banco de Dados

Enviar

Executar Query



```
update empresas set EST = 'SP' where EST = 'SP'
```

Revision #1

Created 18 October 2019 17:13:53 by Rodrigo Bernardi

Updated 18 October 2019 17:16:44 by Rodrigo Bernardi