


Pegar cópia do banco - Cliente nooven

1 - Fazer login no ambiente nooven e clicar em acessar sistemas



2 - Clicar na seta localizada na parte superior do navegador



3 - Clicar na nuvem com a seta para baixo, localizada no meio


Image not found or type unknown



4 - Localizar a pasta com seu CNPJ e após isso a pasta “Tabelas”

*clique em compartilhado e volte uma pasta

Image not found or type unknown



5 - Feito isso selecione o arquivo “NOOVEN.FDB”, e com o botão direito do mouse clique na opção “Add to Archive...”

Após isso clique em OK

Image not found or type unknown






Image not found or type unknown



6 - Para finalizar, basta dar duplo clique no arquivo compactado que foi gerado ou selecionar e clicar em “Abrir” para fazer o download

O arquivo será salvo no diretório padrão do seu navegador

Image not found or type unknown



Revision #3
Created 17 May 2024 18:34:10
Updated 17 May 2024 18:35:28