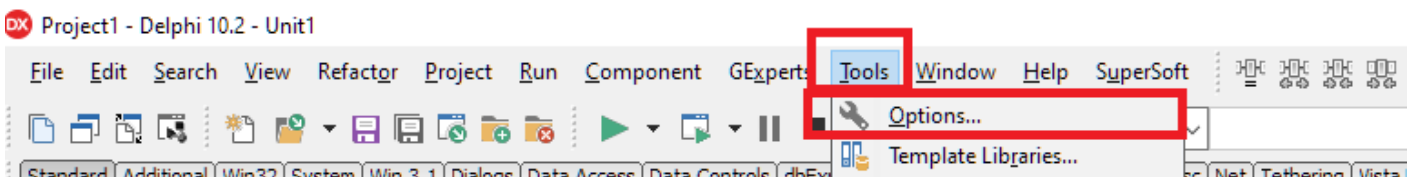


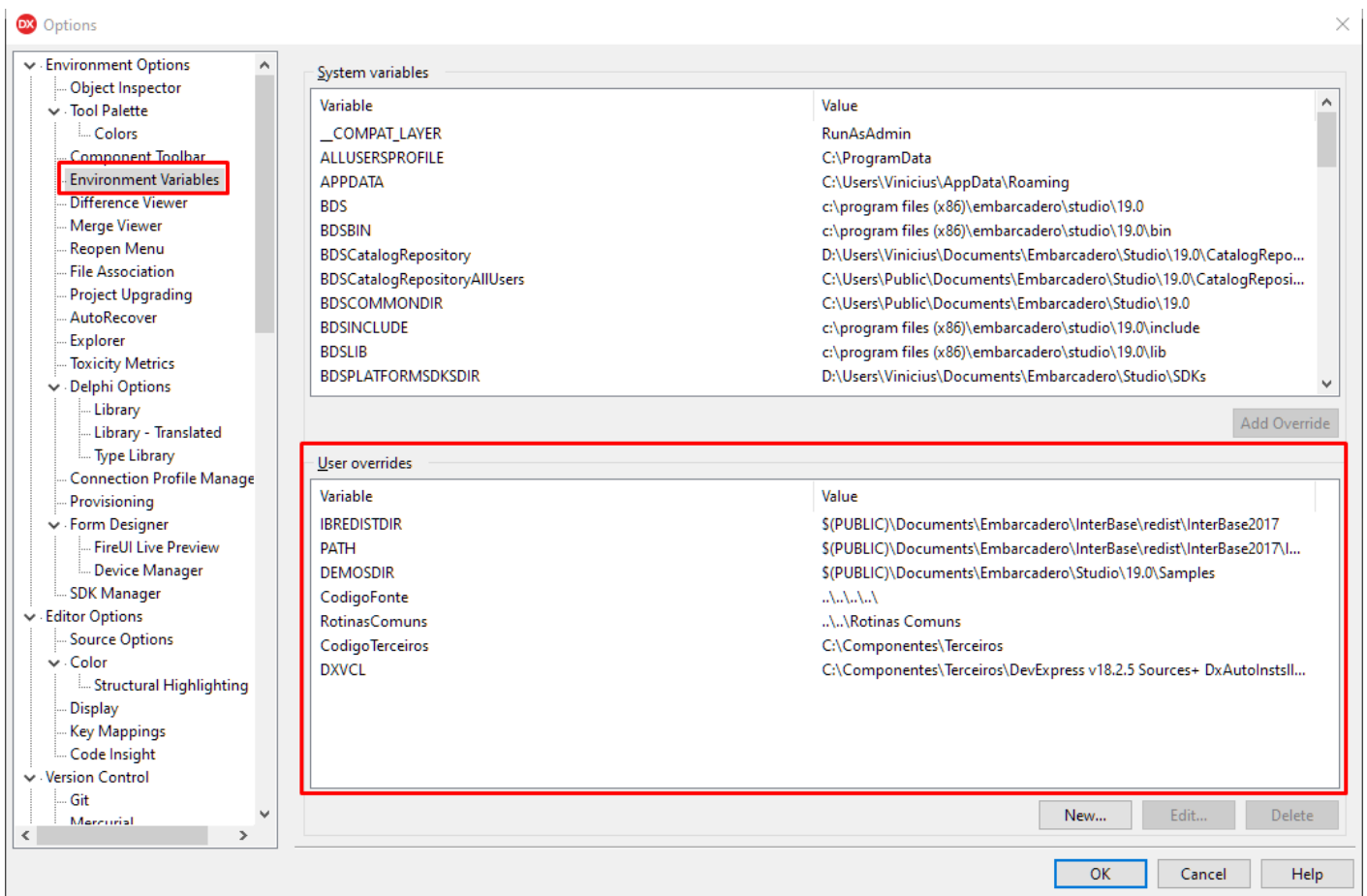
Adicionar/Editar Variáveis de Ambiente

Variáveis de Ambiente são uma forma de indicar caminhos através de uma variável, essa pode ser alterada em um único lugar ao invés de alterar todos os lugares que é chamado.

Para acessar o menu onde elas são apresentadas, clique em **Tools > Options**:

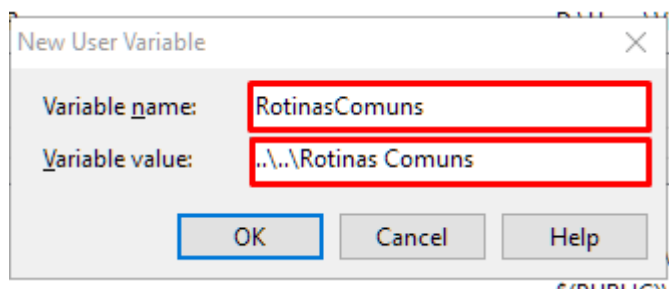


Navegue até **Environment Variables**, nesse caso usaremos o quadro **User overrides**.



Na coluna **Variable** vemos o nome dado as variáveis, e a coluna **Value** o caminho que ela representará.

Aqui você pode Adicionar uma nova variável clicando em **New...** e preenchendo com o nome que deseja e seu respectivo caminho:



Editar clicando em **Edit** e excluir clicando em **Delete**.

Para configurar as variáveis de ambiente **Padrão**, verifica-las [Clicando Aqui](#).

Após fazer as ações basta clicar em **OK** para salva-las.

Revision #7

Created 18 January 2021 11:37:49

Updated 8 February 2021 12:41:43 by Luã Martins