

CustomCP

Resumo CustomCP Husk

- Alteração nos relatórios de Ordem de Produção.
- Geração de sucata na Ordem de Produção.

Versão 5.11 - [50823](#)


Alterações nos relatórios:

- Agora no relatório de Ordem de Produção, existe uma nova informação de apontamento de horas de produção daquela OP, habilitada quando está marcado o check "Imprime Apontamento".
- No mesmo relatório, existe outro check para imprimir a atividade daquela OP de forma detalhada, apontando os horários, check "Imprime Atividade Detalhada".
- Ambos em modo Texto e Gráfico.
- No relatório de apontamento de mão de obra direta por ordem de produção, foi incluída a quebra por máquina.
- Exclusivo para a CustomCP da Matricer e da Husk, no relatório exclusivo da DLL (Customizações >> Relatórios >> Ordens de Produção), foram incluídas também as horas apontadas detalhadas da atividade e o apontamento de horas de produção dessa OP. O qual por ser na DLL, terá controle das horas improdutivas (informadas no apontamento de parada de produção da DLL).
- Inserido campo de "CodProd", "Quantidade", "Descricao" do Produto no cabeçalho da ordem de produção, do relatório de apontamento de mão de obra direta.
- Adicionado no relatório de apontamento de mão-de-obra direta o roteiro selecionado da ordem de produção, feito somente se o check "Imprime Roteiro de Atividades" estiver marcado.
- Adicionado no seleciona campos do relatório de apontamento de mão-de-obra direta o Código do produto e descrição da OP.
- No Grid da tela de manutenção de Ordem de Produção (Movimentação > Ordem de Produção Autorizada) foi criado botão de atalho para abrir o relatório de apontamento de mão-de-obra direta já por quebra de Ordem de Produção, tipo e número informado da OP, além da data de inicio condizente com a pesquisa.

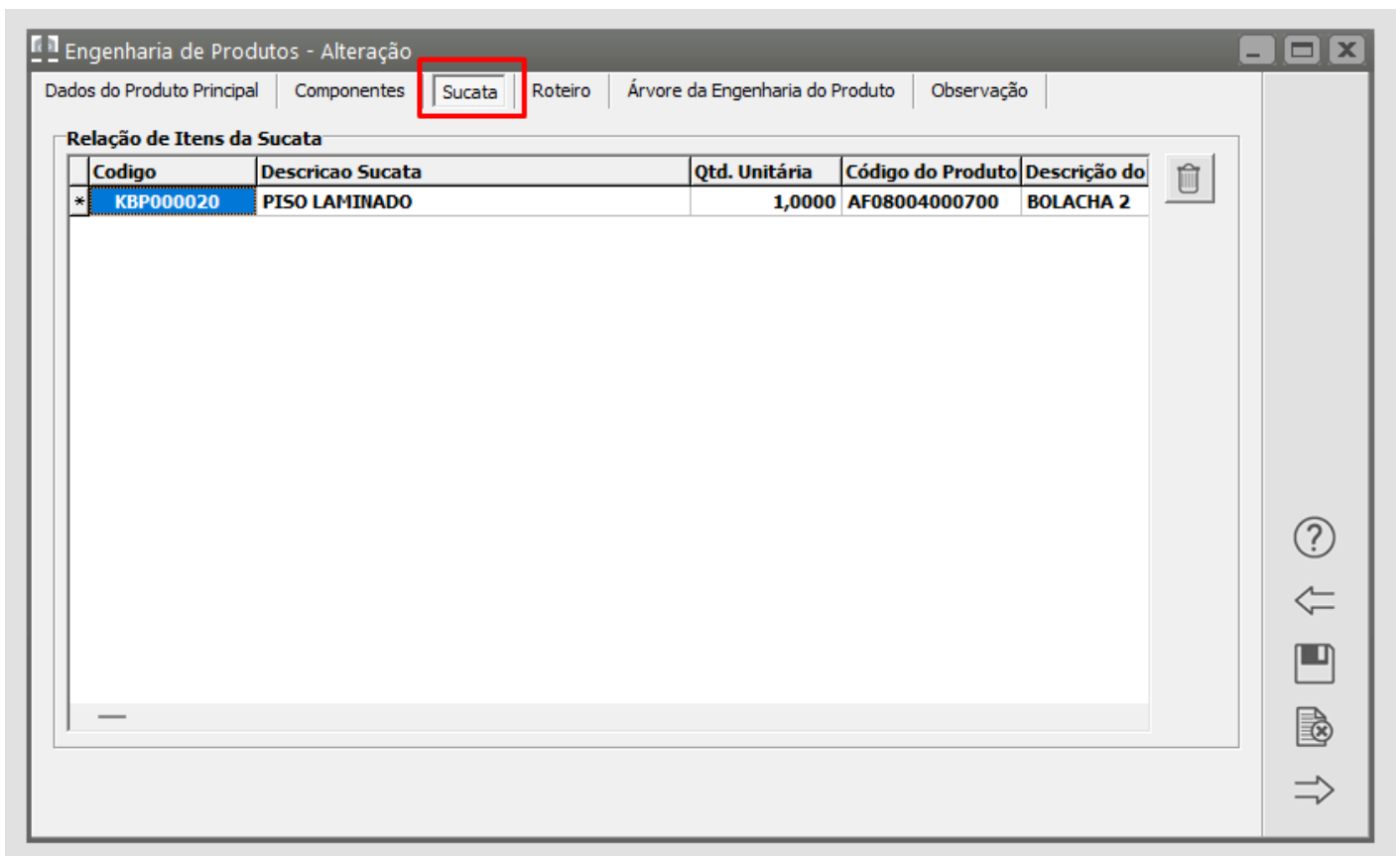
Versão 5.12 - [50583](#)

No cadastro da Engenharia de Produtos é possível cadastrar a "**Relação de Itens da Sucata**":

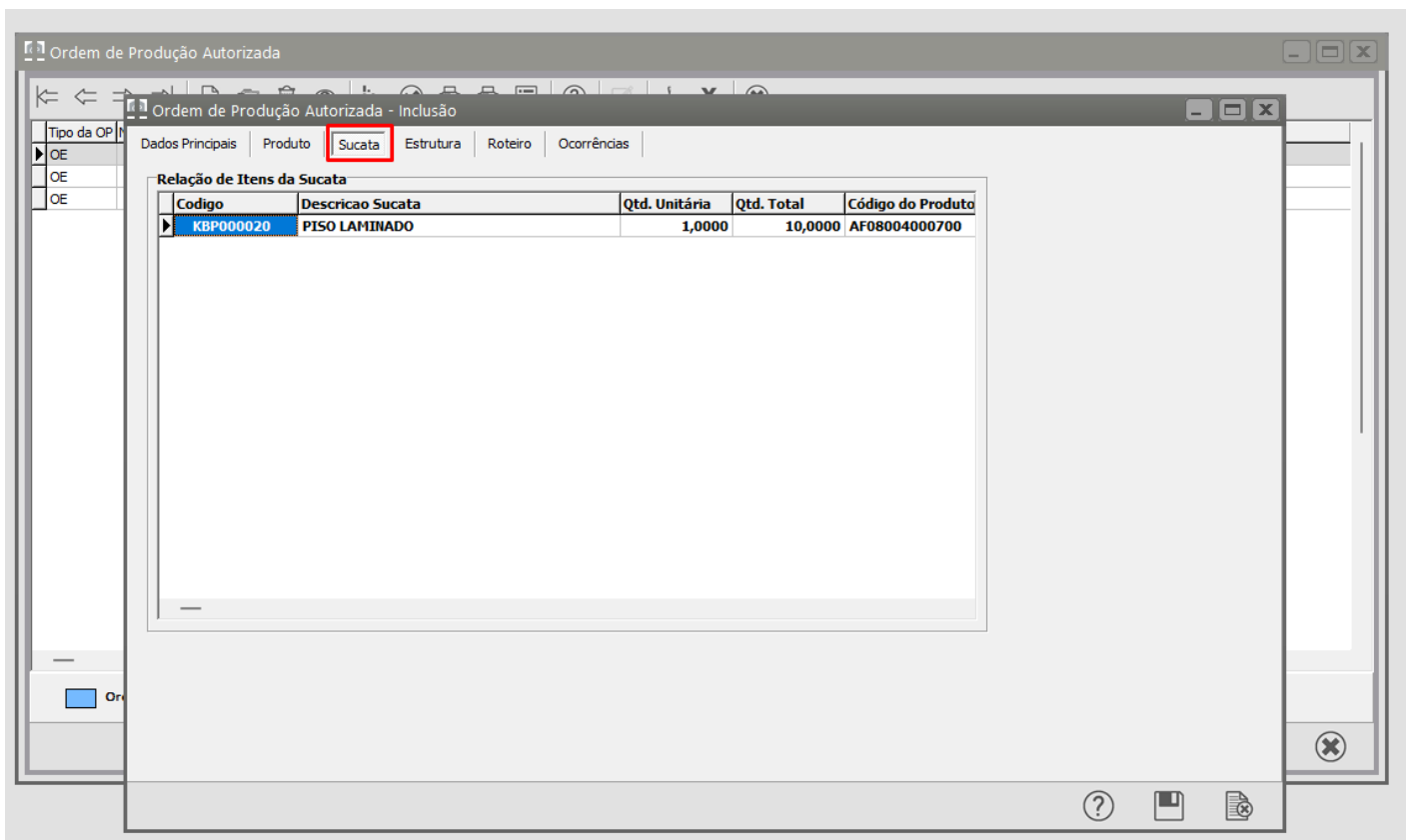
Manutenção > Engenharia de Produtos > Cadastra > Aba "Sucata"



Obs: Ao adicionar uma Sucata é necessário vincular a um componente da Engenharia de Produtos.



Assim, ao fazer a OP será levado também essas informações para a aba "Sucata":



Ao fazer o movimento de encerramento da OP, é gerado no estoque a Movimentação Simples (EOP) com o produto principal da Ordem de Produção e também o produto relacionado como Sucata.

Movimentação Simples - Visualização

Tipo de Doc. EOP
Nº Documento 4516.2
Série NUL
Data Emissão 10/12/2024

Tipo OP / OS OP
Núm. OP / OS 4516
Núm.Req.Mat.
Nr. Livro
Folha

Emitente Cliente
Tipo CNPJ
CNPJ NULO
Razão Social
Observação

Cód. Produto	Descrição	Localização	Lote	Código Fis
AF08000500200	FERRAMENTA DE CURVAR PERFIL MP07001000300 R76	DPRO	1	
▶ KBP000020	PISO LAMINADO	KOBRA	1	

☒ Movimento para Registro K280

Documento para Baixa dos Componentes
Tipo Número Série

Total R\$ 0,00

Observação: O custo do produto manufaturado será calculado utilizando a seguinte fórmula (quando não for empregado o método de custo por absorção):

- Custo dos Materiais Remetidos + Custo da Mão de Obra (Apontamento de Mão de Obra) + Outros Custos.
- Esse cálculo pode ser validado no caminho: Relatório > Ordem de Produção > Extrato.
- Quanto ao custo da sucata, ele está vinculado ao custo do componente associado a ela.

Revision #10

Created 21 July 2022 18:12:19 by Aline Cordeiro Marcolino

Updated 12 December 2024 18:08:47 by Marcos Bueno