

Subprocessos Dependentes

- [\[padronizar\] Programação dos responsáveis pelo branch das versões](#)
- [Incluindo Branch da versão no Trunk \(desenvol\)](#)

[padronizar] Programação dos responsáveis pelo branch das versões

ERP:

Atualizado dia: 02/03/2021

Até branch: 055

Fisco:

Atualizado dia: 12/05/2021

Até branch: 023

Resumo do processo

Cada Branch de Versão terá uma dupla responsável por sua abertura, manutenção e fechamento, ou seja, um desenvolvedor e um testador que darão início ao Branch da Versão e o acompanharão até que o mesmo seja finalizado.

O arquivo em anexo nesta página, é uma programação para os próximos branches e com seus responsáveis.

Responsáveis por gerar a programação:

- Ainda a decidir, exemplo ERP em anexo gerado por Mateus Joia(Qualidade).

Manutenção da página

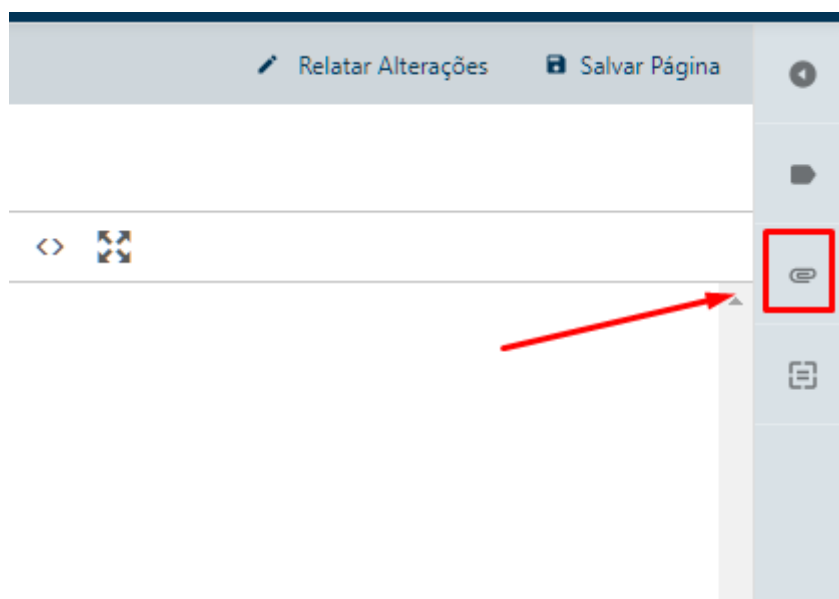
No topo da página terá informações relativas a atualização do documento. Quando o mesmo for atualizado, deve-se atualizar essas informações.

Quanto ao anexar o documento, deverá "substituir" o já existente referente ao seu departamento.

Exemplo:

- Editar página

- Clicar no canto direito em **Anexos**



- Na tela que abre, clicar em **Editar**, desta forma conseguiremos substituir o arquivo mas sem alterar nome ou forma lista grande de anexos, já que até o momento o botão **Excluir** não está funcionando.



- Arraste para área indicada, o novo arquivo atualizado com a programação, após clique em **Salvar**

Certifique-se de estar substituindo o arquivo correto de acordo com o departamento.

Nome do Arquivo

Responsaveis_por_BranchERP.ods

Upload de Arquivos

Definir Link

Arraste arquivos para cá ou clique para anexar

arquivos e sobrescreve-los

VOLTAR

SALVAR

Incluindo Branch da versão no Trunk (desenvol)

Resumo do processo

Passar as alterações trabalhadas no *branch* da versão, para o *Trunk*.

- Update e Clean Up nas pastas locais C:\Codigo Fonte e pasta da versão.
- Verificar se a pasta da versão está atualizada com Trunk, isso pode ser feito comparando último log do Trunk com última atualização no branch da versão.
- Caso estiver desatualizada, atualize fazendo Merge.
- Copie os arquivos dentro da pasta da versão (sem utilizar CTRL + A para não selecionar o arquivo oculto do .svn), cole dentro de C:\Codigo Fonte.
- Simule o Commit, aperte em **None** por segurança, deixe marcado a opção "**Show unversioned files**" para aparecer os arquivos criados na versão.
- Coloque no log a mensagem de liberação da versão.
- Faça as comparações de alterações necessárias.
- Se tudo certo, então aperte em OK.

Envolvidos no processo

Dupla responsável pelo *branch* da versão, porém processo realizado pelo Dev.

Etapas do processo

Baixar a pasta a seguir para o computador através de um [Checkout](#) usando o endereço:

- o <https://svn.supersoft.com.br/svn/desenvolvimento/trunk/CodigoBaseSkin>

Ou caso já tenha em sua máquina, atualizar o *Trunk* local com [Update](#).

Faça o processo de [Merge](#) na sua pasta local, com as seguintes alterações:

URL to merge from: Colocar endereço no branch da versão atual

Ex: <https://svn.supersoft.com.br/svn/desenvolvimento/branches/Versoes/ERP/048-Caso-0044760>

Merge depth: Working copy **Importante essa parte!**

**Merge revision range**

Select the revisions to merge

URL to merge from

ersoft.com.br/svn/desenvolvimento/branches/Versoes/ERP/048-Caso-0044760 ▾



Revision range to merge

☐ all revisions☒ specific range

Show log

☐ Reverse merge

Use the log dialog to select the revisions you want to merge, or enter the revisions to merge, separated by commas. A revision range can be specified by a dash.

Example: 4-7,9,11,15-HEAD@pegrevision

To merge all revisions (reintegrate/automatic merge), leave the box empty.

Working Copy

C:/Codigo Fonte


Show log

< Back


Next >

Cancel

Help

 Merge
 X

Merge options
 Select the merge options



Merge revision range : Merge options

Merge depth:

Working copy

☐ Ignore line endings
☒ Compare whitespaces
☐ Ignore whitespace changes
☐ Ignore all whitespaces

☐ Ignore ancestry
☐ Force the merge

☐ Only record the merge (block revisions from getting merged)
☐ Do reintegrate instead of automatic merge (old style)

Test merge

< Back

Merge

Cancel

Help

Fazer um [Commit](#) com as seguintes informações:

Nas Units com Status “*modified(property change only)*” dar um *Revert*

Extension	Status	Property status	Lock
	modified (property change only)	modified	
	modified (property change only)	modified	
.pas	modified (property change only)	modified	
	modified (property change only)	modified	
	modified (property change only)	modified	
.pas	modified (property change only)	modified	
.pas	modified (property change only)	modified	
.dfm	modified (property change only)	modified	
.pas	modified (property change only)	modified	
.pas	modified (property change only)	modified	
.pas	modified (property change only)	modified	
.pas	modified (property change only)	modified	

Utilizar como mensagem padrão a seguinte estrutura:

Seguir a estrutura:
 Resumo do caso pai do branch da versão

Casos pai (versionamento do módulo)

Casos filho (casos relacionados ao módulo acima e que serão entregues através da liberação do módulo)

0044547: BRANCH DE VERSÕES 045 - GERENCIAMENTO DE CASOS

0044549: Versão 6.559 - VENDAS

0044550: Versão 2.659 - NFE

- 0043612: Expet (Taxa de Conversão Para Peso Líquido e Bruto)
- 0044541: Rodaleve (SS) Sistema não esta calculando peso x quantidade no orçamento.
- 0044404: DRIETTO (Viviane) Não consegue salvar a NFE após alterar para um lote inexistente
- 0043616: Expet (Tag da unidade de Medida produto Produto uCom e uTrib.)
- 0044404: DRIETTO (Viviane) Não consegue salvar a NFE após alterar para um lote inexistente

0044552: Versão 3.842 - FINANCEIRO

- 0039397: Rino (Rochele) Autorizar pagamento por lote.
- 0044199: Ajustes relacionados à reimpressão de boletos.
- 0044140: Super Pão - Erro na geração do Dígito verificador do Nosso Numero (Sicredi)

0044551: Versão 7.702 - ESTOQUE

- 0043276: Newtec - Exportacao do bloco k registro k230 com erro de duplicidade na chave COD_DOC_OP

0044436: Versão 2.357 - PREÇOS

- 0044453: Solepox (SS) - Formação de Preço não está correto.

Ponto inicial do processo

Pedido vindo da qualidade através do caso pai, para que seja incluído no *Trunk* as alterações do *branch* da versão.

Ponto final do processo

Avisar no mesmo caso que o código já está no *Trunk* e avisar na ferramenta de comunicação (Atualmente Rocket) que foi feita a inclusão das alterações e que podem iniciar abertura do casos do próximo *branch* da versão.

Resultado esperado

Passar para o *Trunk* o código trabalhado por versão, validado e testado, mantendo a integridade do *Trunk* para uma eventual versão de urgência "B Erro" no fluxograma.