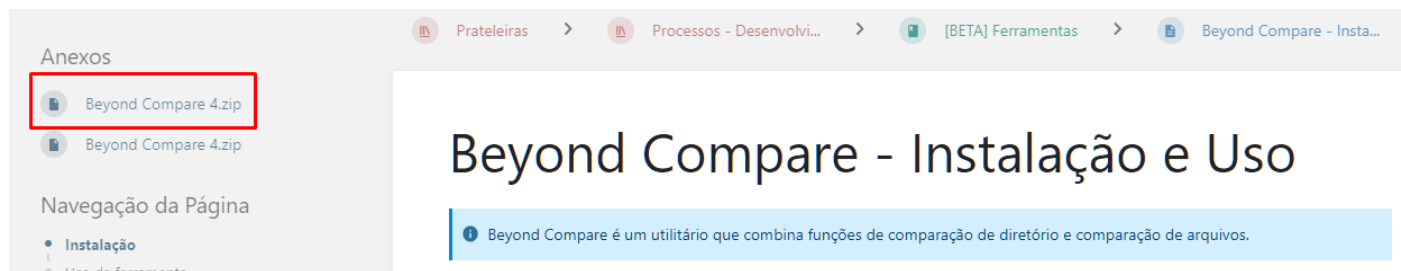


Instalação

Beyond Compare é um utilitário que combina funções de comparação de diretório e comparação de arquivos.

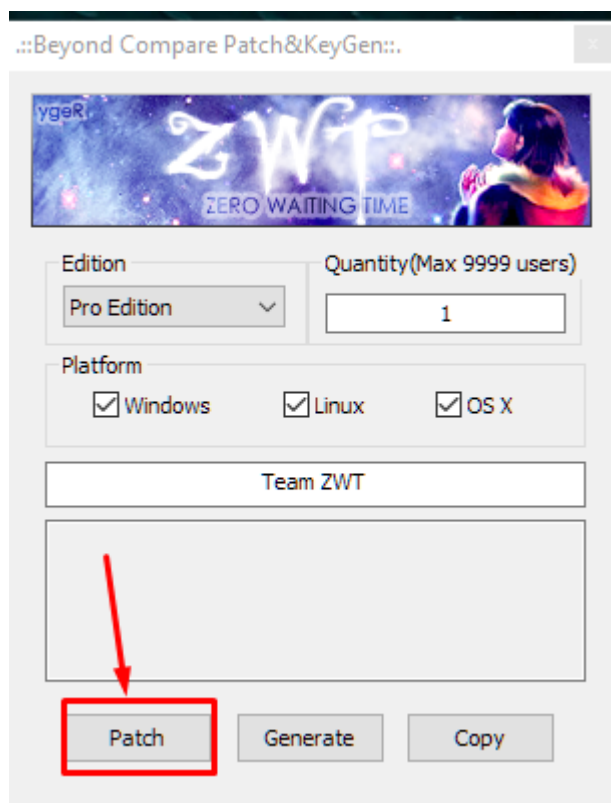
Em anexo nesta página há o instalador do programa e a "licença", baixe e extraia.



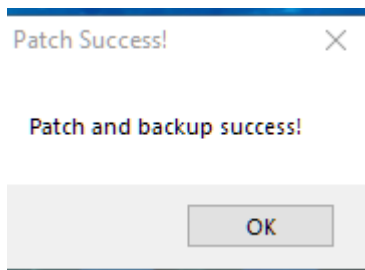
Execute o BCompare-x64.msi

Não abra o Beyond Compare

Abra a pasta **Crack** e execute como Administrador o arquivo **keygen.exe** e aperte em **Patch**



Encontre o BCompare.exe, geralmente estará na pasta **C:\Program Files\Beyond Compare 4** após isso irá aparecer a mensagem indicando que deu certo.



Revision #3

Created 17 February 2021 12:16:45

Updated 17 February 2021 12:23:31