

Instalação e configurações

GExperts é uma ferramenta de auxílio ao desenvolvedor, voltada a atalhos que facilitam a localização de componentes e funções, além de outras utilidades.

Instalação

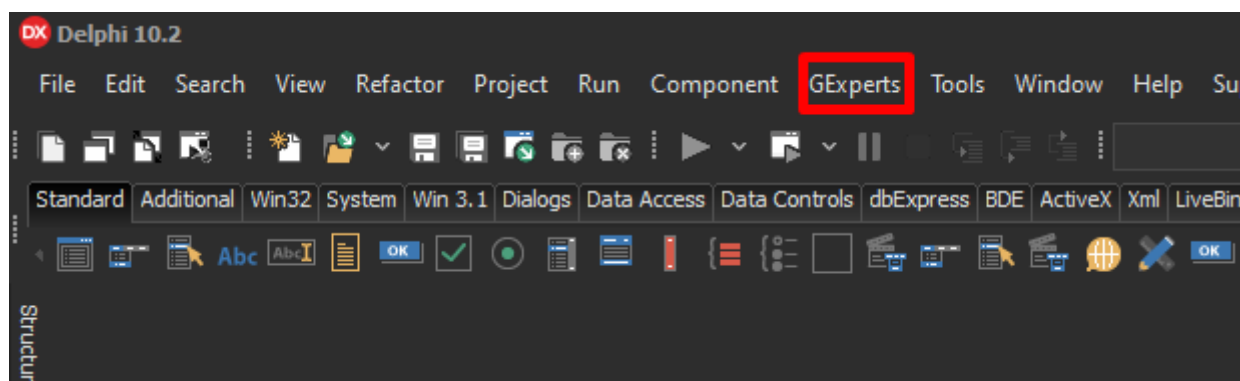
A versão utilizada, será a do Delphi 10.2 Tokyo.

Antes de começar a instalação deve-se fechar o Delphi.

Execute o [GExperts 10.2.exe](#).

A instalação é bem simples, sendo necessário apenas dar next, install e finish.

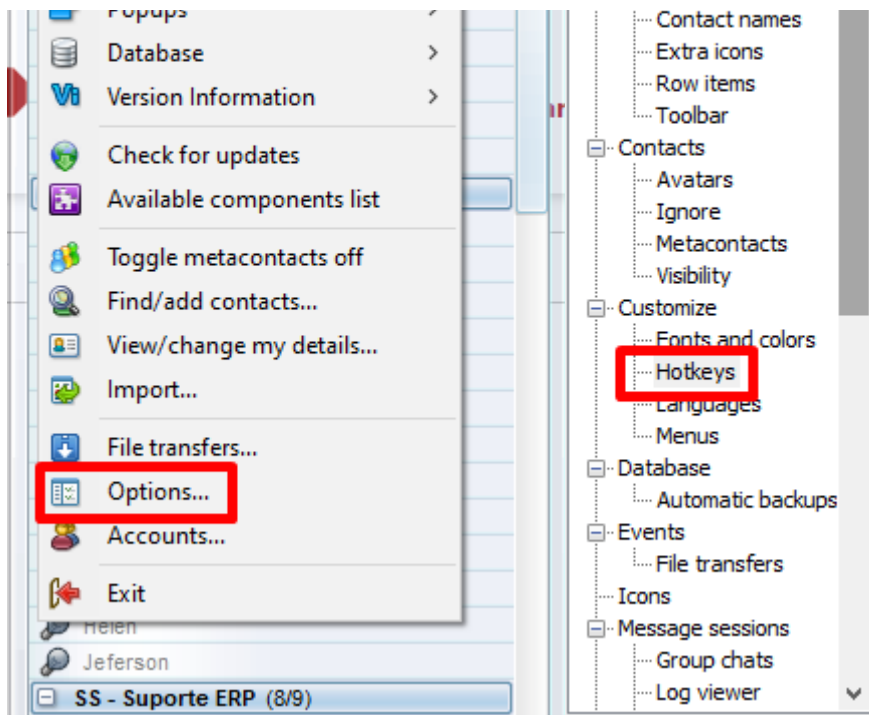
Feito isso, ao abrir o Delphi, o menu já estará disponível na IDE



Configurações

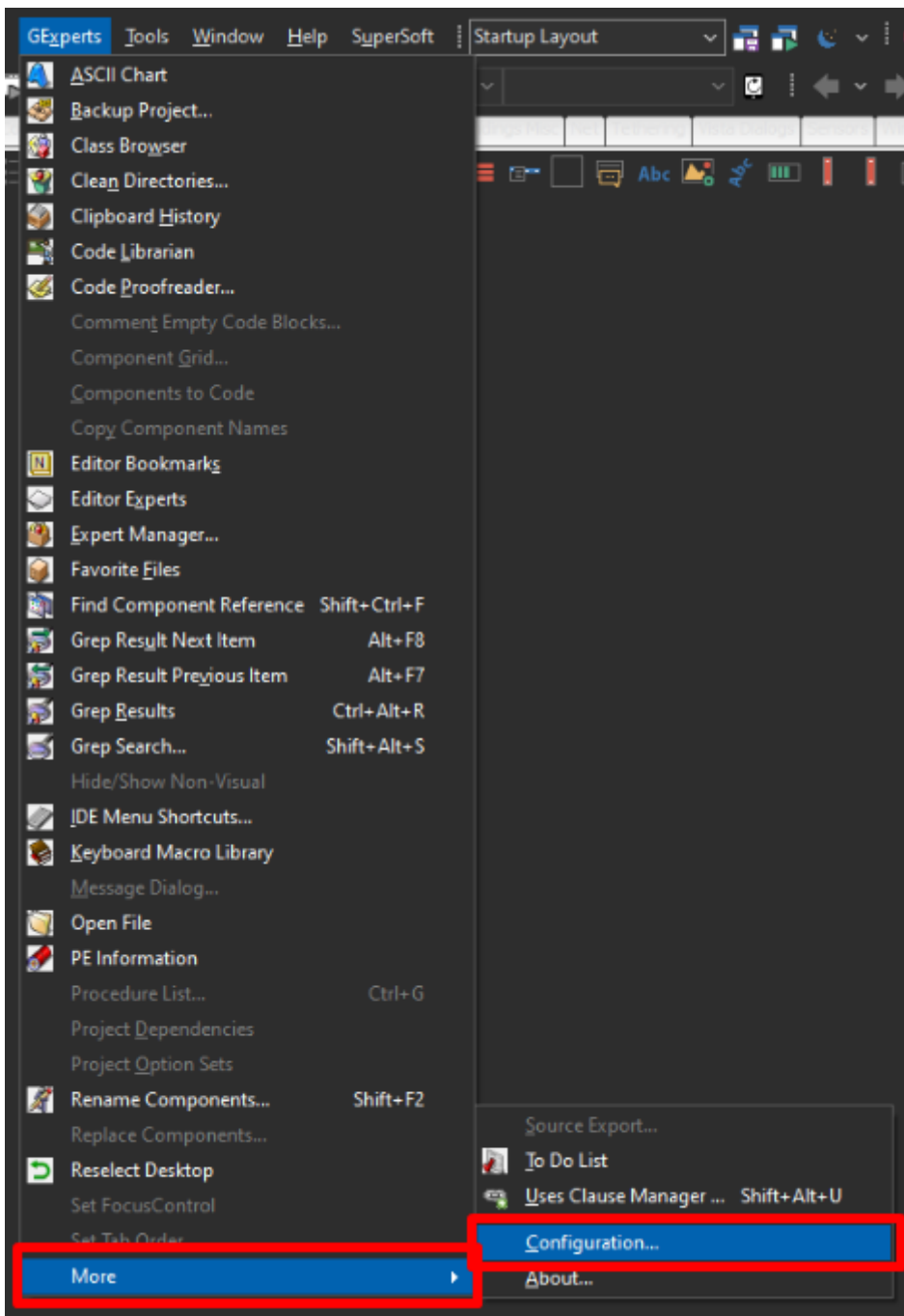
Atualmente, utilizamos o comunicador Miranda NG, que utiliza atalhos com teclas iguais ao GExperts. Como o comunicador tem prioridade, as teclas de atalho poderão acionar o Miranda, impedindo que alguns atalhos do GExperts sejam utilizados. Fica a critério do desenvolvedor decidir quais atalhos irá mudar.

No Miranda NG:



Caso não utilize nenhum dos atalhos, eles poderão ser desabilitados para não ocorrerem conflitos.

No Delphi - GExperts:



As teclas de atalho das funções que serão apresentadas na página [atalhos](#) poderão ser alteradas através desse menu de acordo com a necessidade do desenvolvedor.

Revision #9

Created 11 February 2021 16:50:14 by Gabriel Ferreira

Updated 12 February 2021 16:25:31