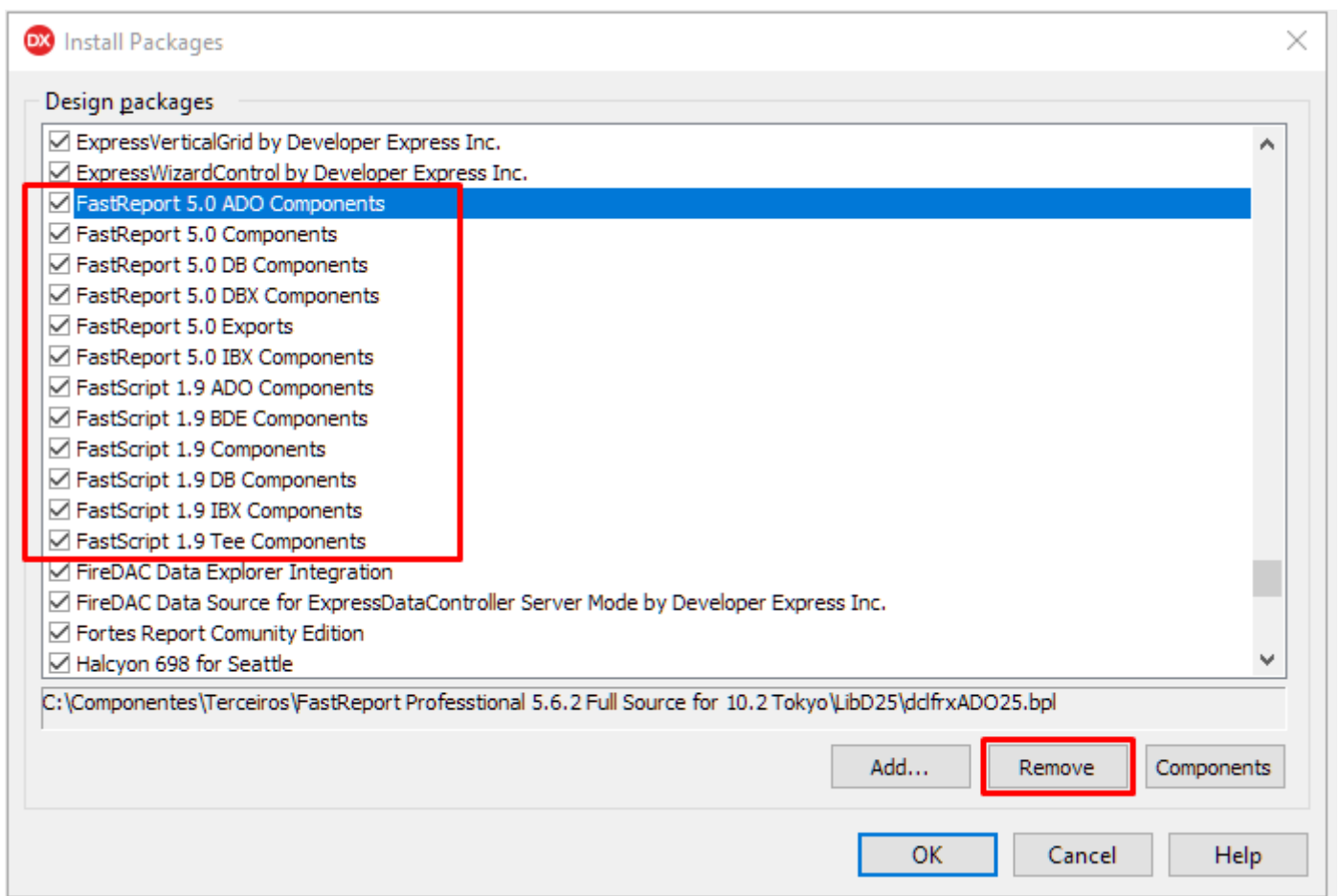


Instalação

Desinstalar o FastReport antigo

Com Delphi aberto

Menu Component -> Install Packages -> Localize e remova os itens abaixo:



Aperte em OK.

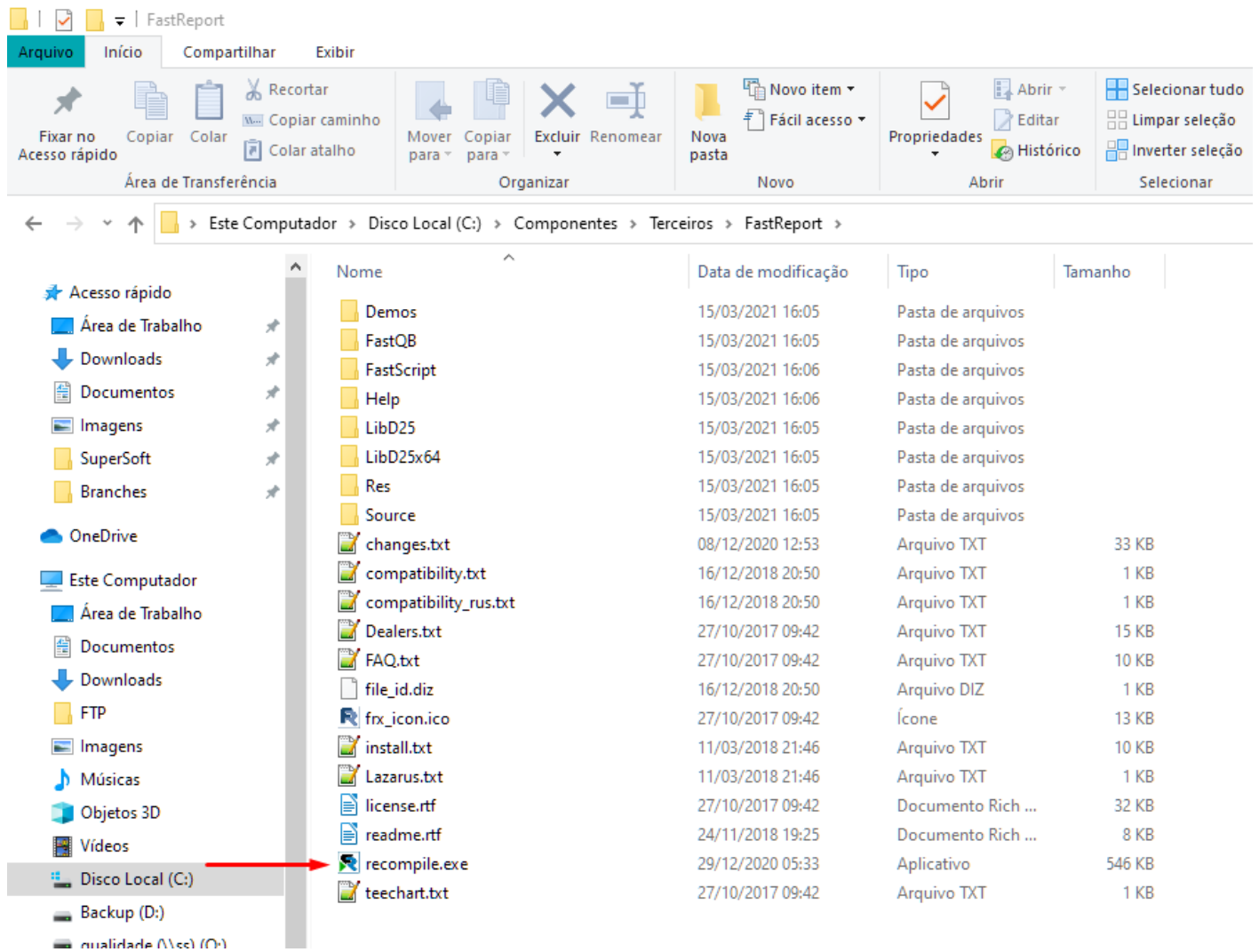
Instalando a nova versão

Com Delphi fechado

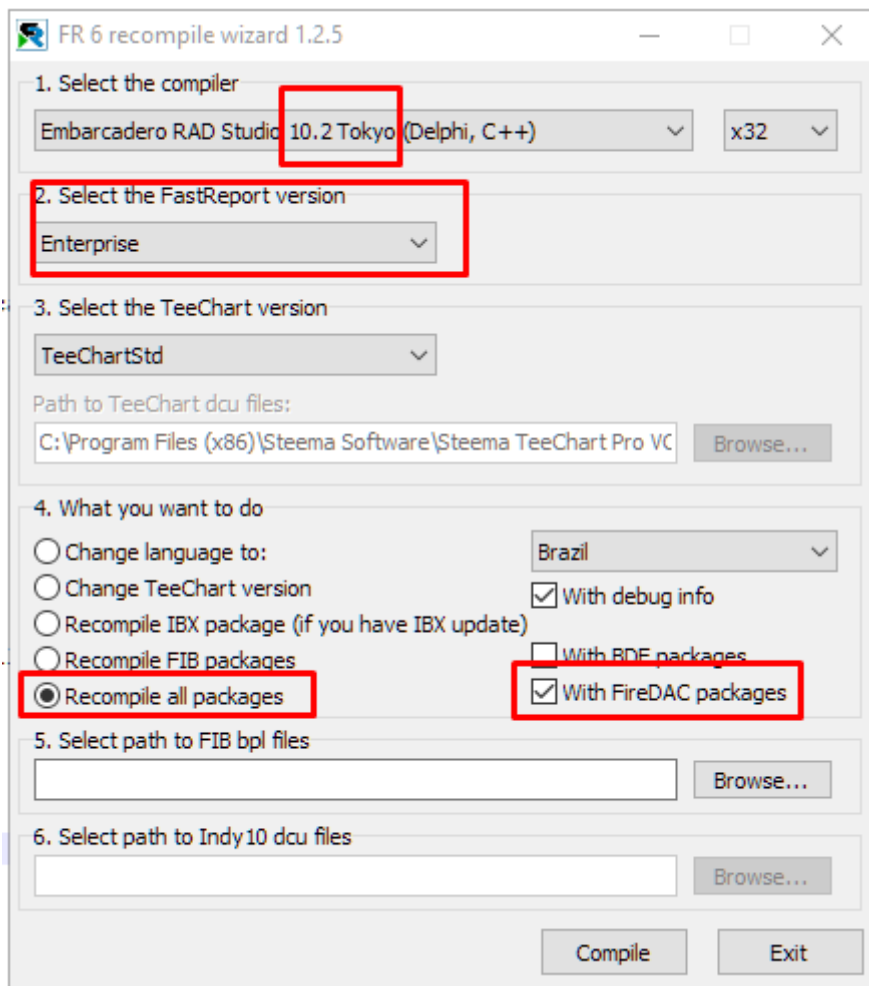
- Acessar a pasta **Componentes\Terceiros\FastReport**

- Altere o nome da pasta **LibD25** para algo diferente, exemplo **LibD25 Antiga**

- Executar como **Administrador Recompile.exe**



- Deixar conforme a imagem a baixo se atentando ao campos em destaque, e apertar em **"Compile"**



Após concluído o processo, pode fechar a janela.

Com Delphi aberto

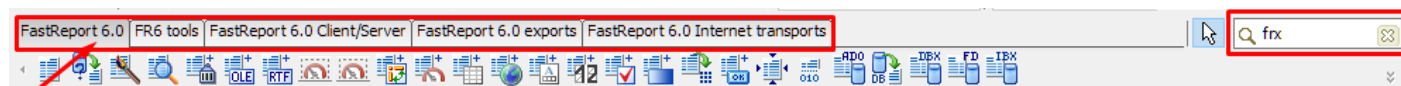
- Se aparecer erro ao abrir, clique em **No**.

- [Alterar sua Library](#) para a atualizada disponível na Wiki

- Instalar os pacotes, para isso(faça duas vezes esse procedimento):

- Menu Component -> Install Packages -> Botão Add
- Navegar até a LibD25 dentro de Componentes\Terceiros\FastReport
- Selecionar todos arquivos ".bpl" e apertar em Abrir
- Irá aparecer várias mensagens de erro, pode apertar OK em todas.
- Feche a janela.

Para verificar se deu certo, na paleta de componentes, busque por frx e veja a versão e as paletas criadas, caso não apareça, feche e abra novamente o Delphi:



Se tudo tiver dado certo, pode excluir a pasta que renomeou no começo do processo, que nesse caso chamamos de ***LibD25 Antiga***.

Pronto.

Revision #7

Created 29 April 2021 17:48:59

Updated 30 June 2021 14:15:38