

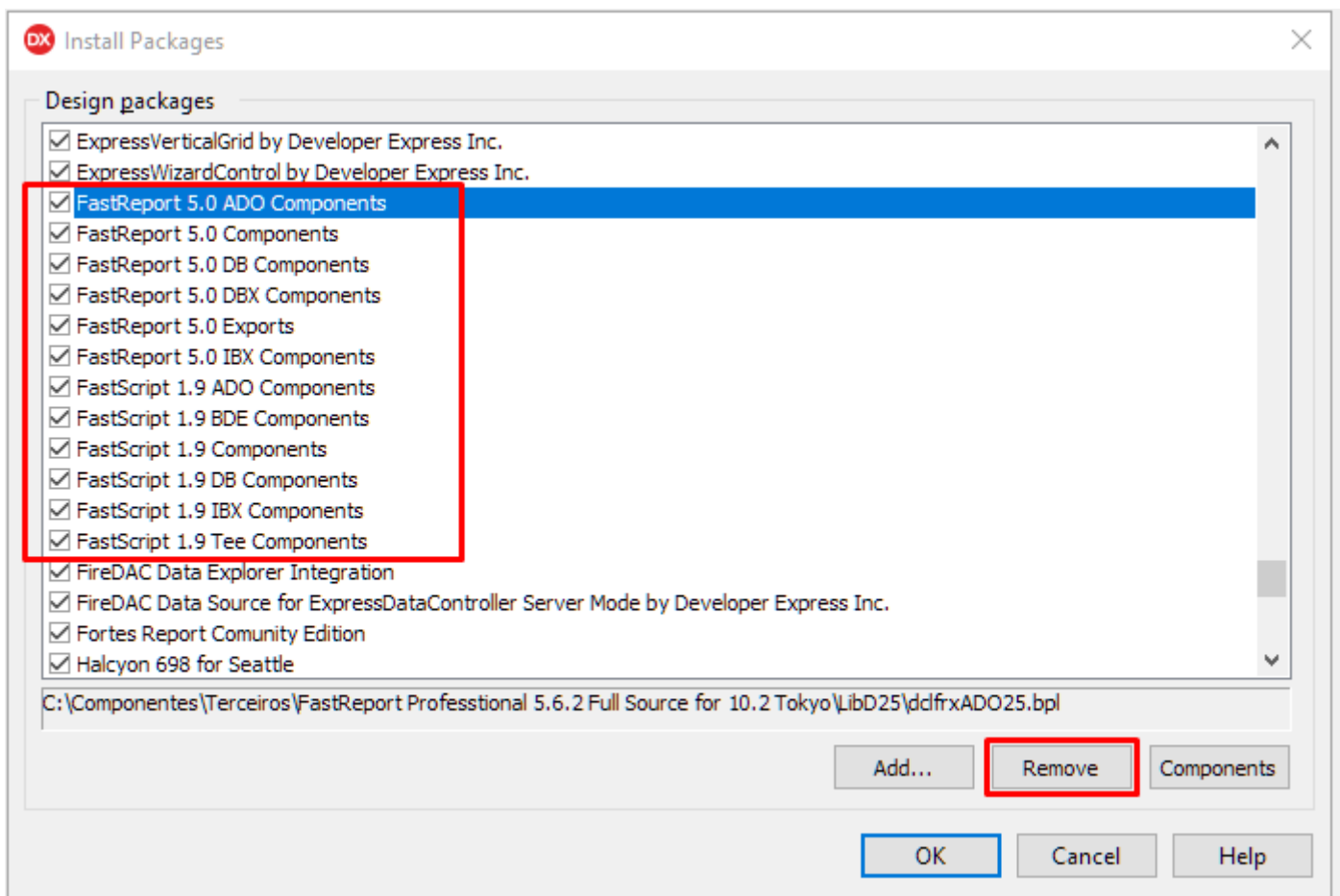
Desconsiderar - excluir página

Novo método a partir do ponto 2

1. Desinstalar o FastReport antigo

Com Delphi aberto

Menu Component -> Install Packages -> Localize e remova os itens abaixo:

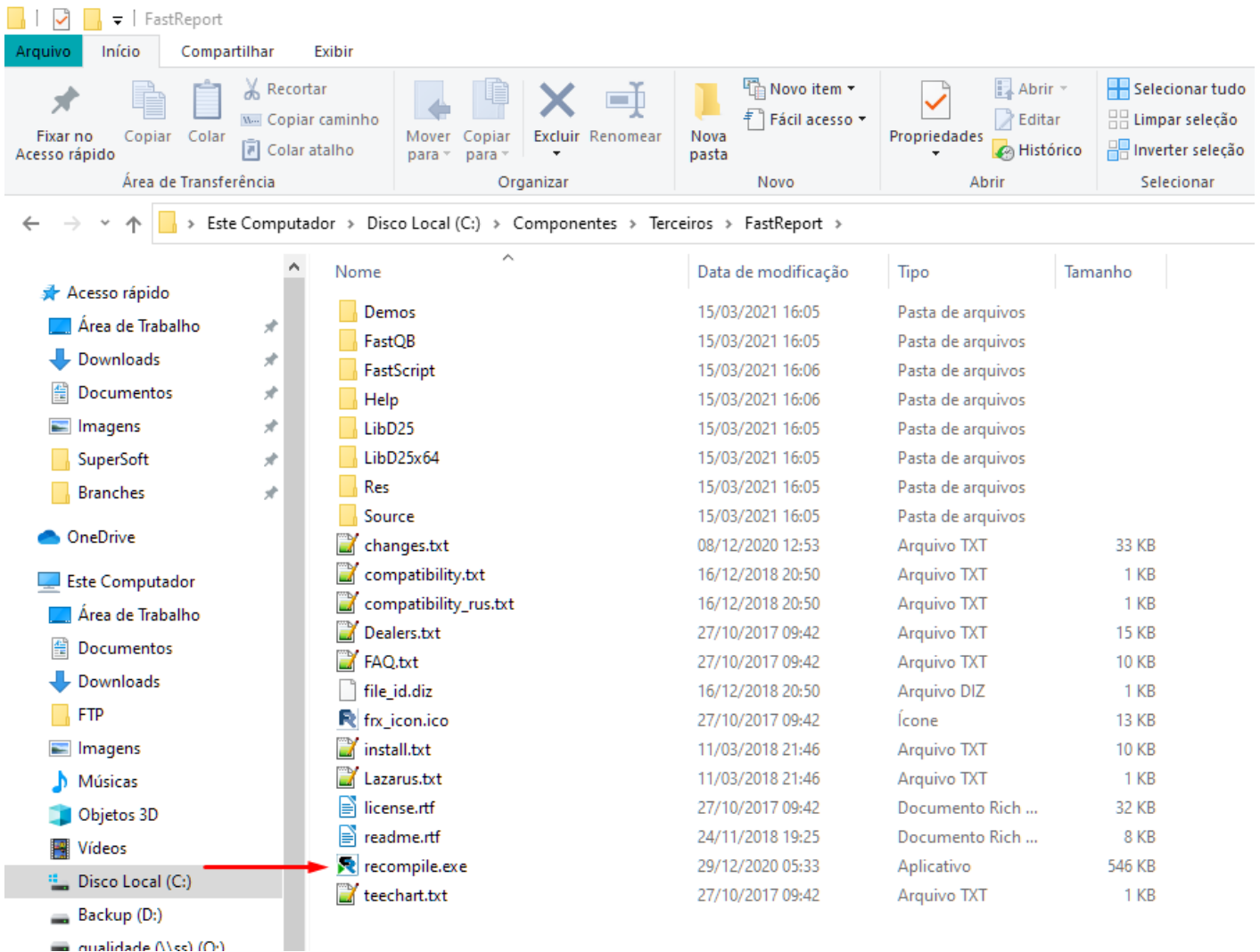


Aperte em OK.

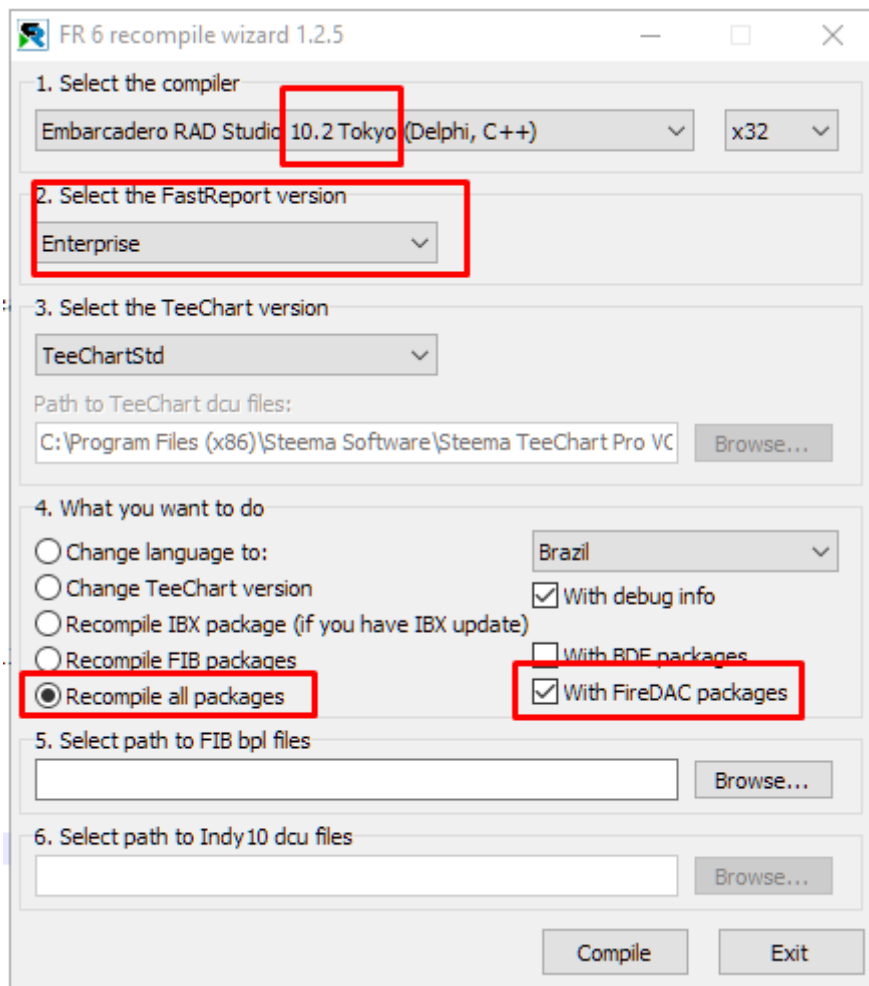
Instalando a nova versão

Com Delphi fechado

- Acessar a pasta **Componentes\Terceiros\FastReport**
- Altere o nome da pasta **LibD25** para algo diferente, exemplo **LibD25 Antiga**
- Executar como **Administrador Recompile.exe**



- Deixar conforme a imagem a baixo se atentando ao campos em destaque, e apertar em **"Compile"**



Após concluído o processo, pode fechar a janela.

Com Delphi aberto

- Se aparecer erro ao abrir, clique em **No**.
- [Alterar sua Library](#) para a atualizada disponível na Wiki

2. Instalar os pacotes

Para realizar o procedimento:

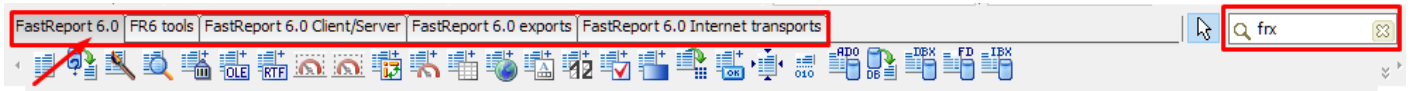
- Menu Component ->

Instalar os pacotes, para isso (faça duas vezes esse procedimento):

- Menu Component -> Install Packages -> Botão Add
- Navegar até a LibD25 dentro de Componentes\Terceiros\FastReport
- Selecionar todos arquivos ".bpl" e apertar em Abrir

- Irá aparecer várias mensagens de erro, pode apertar OK em todas.
- Feche a janela.

Para verificar se deu certo, na paleta de componentes, busque por frx e veja a versão e as paletas criadas, caso não apareça, feche e abra novamente o Delphi:



Se tudo tiver dado certo, pode excluir a pasta que renomeou no começo do processo, que nesse caso chamamos de **LibD25 Antiga**.

Pronto.

Revision #3

Created 17 June 2025 19:28:37 by Pedro Henrique Pontes

Updated 17 June 2025 19:32:11 by Pedro Henrique Pontes