

Tortoise SVN

Por se tratar de uma ferramenta de ampla utilidade no dia a dia, foi criado um livro para os comandos básicos que se encontram disponíveis no livro "SVN - Básico" dentro das prateleiras Processos Qualidade e Processos Desenvolvimento.

- [Instalação](#)
- [Configuração](#)

Instalação

Poderá baixa-lo na [Página Oficial](#) se atentando ao sistema operacional, no meu caso irei no mais atual e 64-bit.

for 32-bit OS

TortoiseSVN 1.14.0 - 32-bit

for 64-bit OS

TortoiseSVN 1.14.0 - 64-bit

for 32-bit OS

TortoiseSVN 1.10.5 - 32-bit

for 64-bit OS

TortoiseSVN 1.10.5 - 64-bit

No Wizard que abrir, poderá ir clicando em **Next** até o final e clicar em **Install**



Após o processo terminar, apertar em Finish.

Pronto, está instalado.

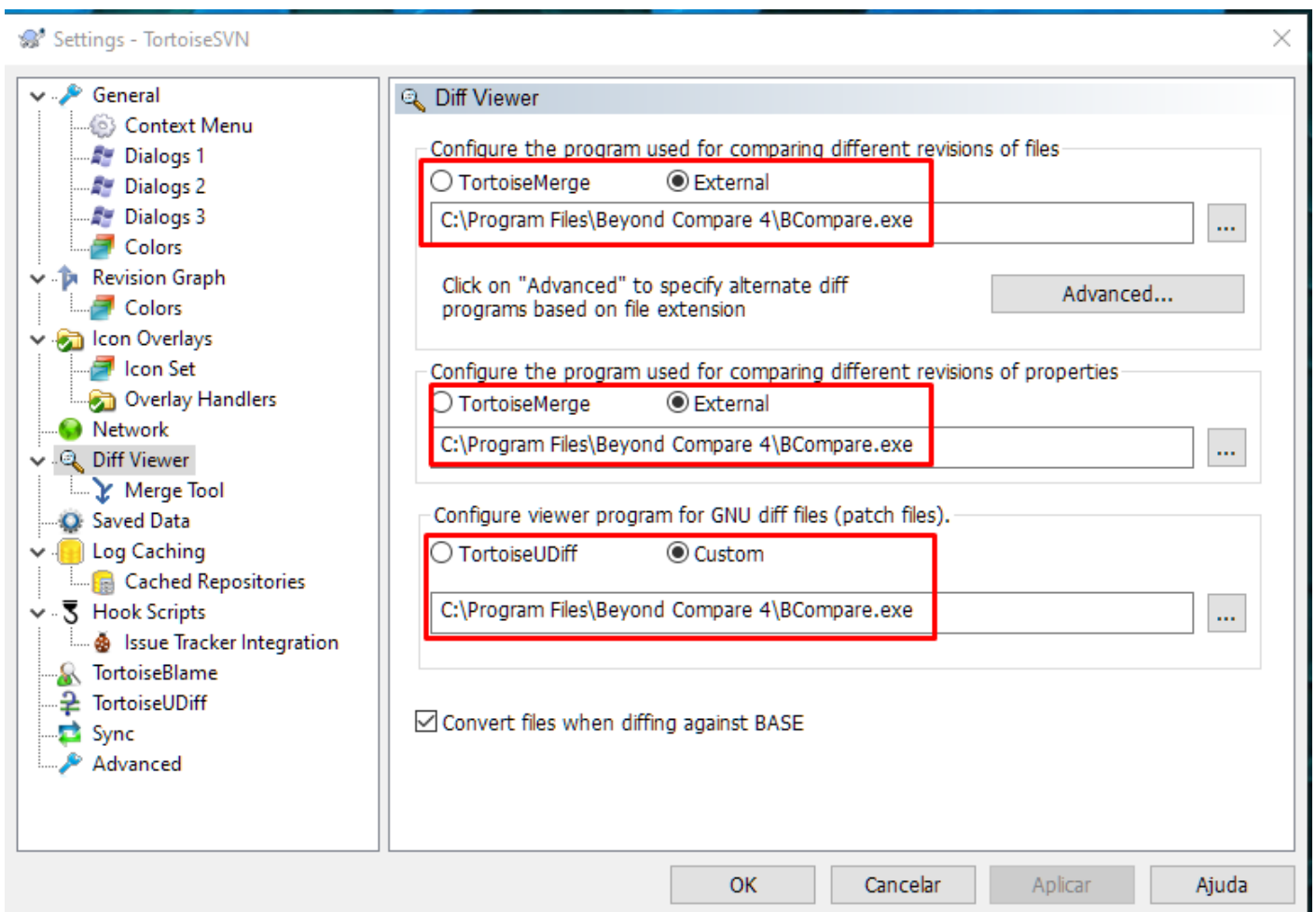
Configuração

Pré-Requisito

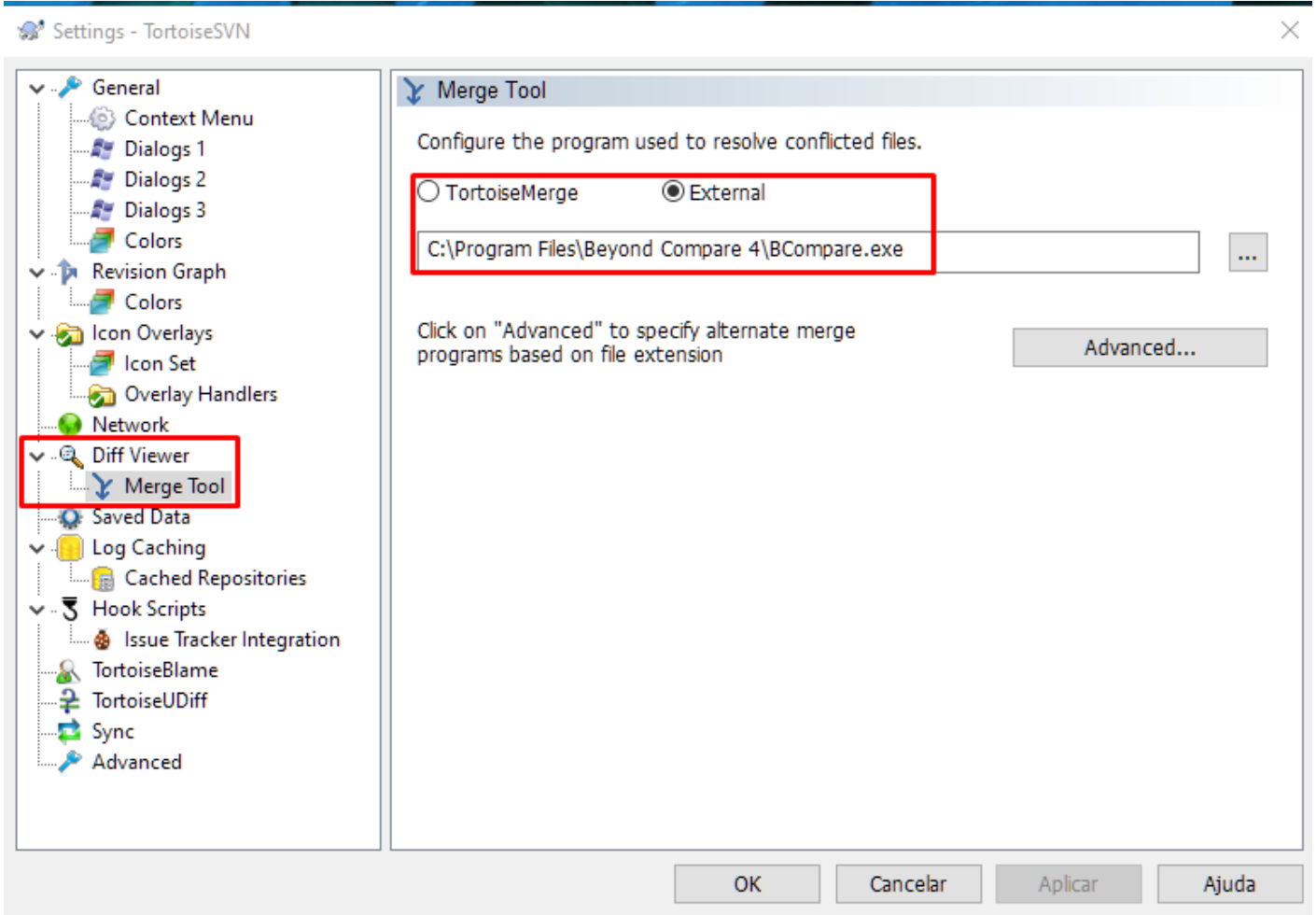
Beyond Compare 4 instalado, se não estiver, veja [Aqui](#) como fazer.

Em uma tela qualquer como a Área de Trabalho ou Windows Explorer, clique com botão direito do mouse, **TortoiseSVN -> Settings**

Navegue até **Diff Viewer** e deixe ela como a imagem abaixo:

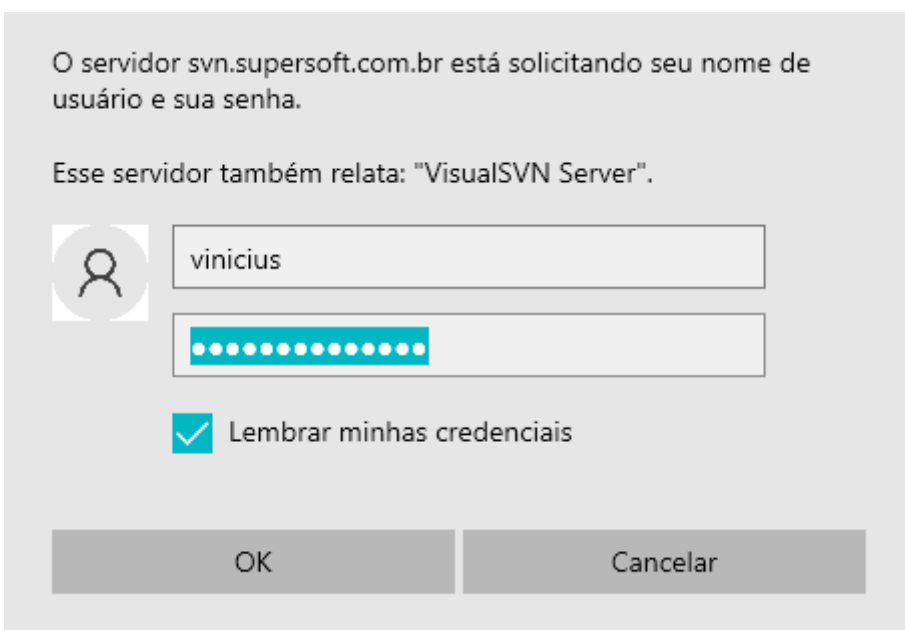


Em **Diff Viewer -> Merge Tool** e deixe ela como a imagem abaixo:



Após isso clique em Aplicar e depois OK.

Pode acontecer de em alguns momentos pedir a suas credencias em uma tela como esta:



Basta preencher com seu usuário e senha, e prosseguir.

Por se tratar de uma ferramenta muito utilizada no dia-a-dia do desenvolvimento e da qualidade, existe um livro onde são explicados os comandos básicos do SVN e suas utilidades, você pode acessar o livro clicando [aqui](#).